

CEE-Kragen-
Steckvorrichtungen






DIN 49 463
alu-gußgekapselt
wasserdicht
125A

CEE-Shrouded plug-and-
socket devices



DIN 49 463
cast-aluminum-clad
waterproof
125A

Stecker Leitungseinführung mit Spezialdruckschraube	Kupplungsdoesen Leitungseinführung mit Spezialdruckschraube	Wand-Steckdosen mit Flachanschlußklemmen M 8
--	--	---

Plugs Cable entry with special compression gland	Connectors Cable entry with special compression gland	Wall socket outlets with flat terminals M 8
		
Maße: Seite C6 Dimensions: page	Maße: Seite C6 Dimensions: page	Maße: Seite C6 Dimensions: page
No. ca. kg	No. ca. kg	No. ca. kg

Amp.	Volt Voltage	Uhrzeitsellung clock hour position	Kenntfarbe colour code								
4polig: 3P + E (3 P + E)				Leitungseinf. Pg42 Cable entry Pg 42				Leitungseinf. Pg42 Cable entry Pg 42		4poles 3 P + E (3 P + E) Oben u. Unten je 1 Pg 36 + Pg16 (ohne Flansch) Top a. bottom 1 Pg36 + Pg16 each (without flange)	
125	220-240	9h	blau/blue	GWS 4125.09/42	2,5	GWS 4125.09/42	2,8				
	380-415	6h	rot/red	GWS 4125.06/42	2,5	GWS 4125.06/42	2,8				
	500	7h	schw./black	GWS 4125.07/42	2,5	GWS 4125.07/42	2,8				
				Leitungseinf. Pg48 Cable entry Pg48				Leitungseinf. Pg48 Cable entry Pg48		GWD 4125.09	6,0
										GWD 4125.06	6,0
										GWD 4125.07	6,0
	220-240	9h	blau/blue	GWS 4125.09/48	2,5	GWS 4125.09/48	2,8				
	380-415	6h	rot/red	GWS 4125.06/48	2,5	GWS 4125.06/48	2,8				
	500	7h	schw./black	GWS 4125.07/48	2,5	GWS 4125.07/48	2,8				
5polig				Leitungseinf. Pg42 Cable entry Pg 42				Leitungseinf. Pg42 Cable entry Pg 42		5poles Oben u. Unten je 1 Pg 36 + Pg16 (ohne Flansch) Top a. bottom 1 Pg36 + Pg16 each (without flange)	
125	220-240	9h	blau/blue	GWS 5125.09/42	2,65	GWS 5125.09/42	2,95				
	380-415	6h	rot/red	GWS 5125.06/42	2,65	GWS 5125.06/42	2,95				
				Leitungseinf. Pg48 Cable entry Pg48				Leitungseinf. Pg48 Cable entry Pg48		GWD 5125.09	6,4
										GWD 5125.06	6,4
	220-240	9h	blau/blue	GWS 5125.09/48	2,65	GWS 5125.09/48	2,95				
	380-415	6h	rot/red	GWS 5125.06/48	2,65	GWS 5125.06/48	2,95				

CEE-Kragen-
Steckvorrichtungen



DIN 49 463
alu-gußgekapselt
wasserdicht
125A

CEE-Shrouded plug-and-
socket devices



DIN 49 463
cast-aluminum-clad
waterproof
125A

Wand Gerätetecker mit Flanschschlußklemmen M8	Anbau Gerätetecker	Aufbau-Gerätetecker für vorderseitigen Aufbau
--	---------------------------	--

Wall appliance inlets with flat terminals M8	Built-in appliance inlets	Surface-mounted appliance inlets
---	----------------------------------	---

 Maße: Seite C6 Dimensions: page	 Maße: Seite C6 Dimensions: page	 Maße: Seite C6 Dimensions: page
--	--	--

Amp.	Volt Voltage	Uhrzeitsellung clock hour position	Kennfarbe colour code	
------	--------------	--	--------------------------	--

4polig: 3P + E (3 P + E)				4poles 3 P + E (3 P + E)						
	125	220-240	9h	blau/blue	GWG 4125.09	5,6	GWB 4125.09	1,8	GWBF 4125.09	2,4
		380-415	6h	rot/red	GWG 4125.06	5,6	GWB 4125.06	1,8	GWBF 4125.06	2,4
		500	7h	schw./black	GWG 4125.07	5,6	GWB 4125.07	1,8	GWBF 4125.07	2,4
5polig					Leitungseinf. Pg48 Cable entry Pg48		Leitungseinf. Pg48 Cable entry Pg48			
		220-240	9h	blau/blue	GWG 5125.09	5,95	GWB 5125.09	1,95	GWBF 5125.09	2,55
		380-415	6h	rot/red	GWG 5125.06	5,95	GWB 5125.06	1,95	GWBF 5125.06	2,55

CEE-Kragen-
Steckvorrichtungen



DIN 49 463
alu-gußgekapselt
wasserdicht
125A

CEE-Shrouded plug-and-
socket devices



DIN 49 463
cast-aluminum-clad
waterproof
125A

Anbau-Steckdosen	Aufbau-Steckdosen	Wandsteckdosen, abgesichert mit 3poligem NH-Sicherungs- Unterteil 125 A für Patronen DIN 43620 Größe 00, Gehäuse mit Schraubdeckel
-------------------------	--------------------------	---

Built-in socket outlets	Surface-mounted socket outlets for front mounting	Fused wall socket outlets with 3pole LV HRC fuse base 125A for cartridges DIN 43620 size 00
--------------------------------	---	---

		
Maße: Seite C6 Dimensions: page	Maße: Seite C6 Dimensions: page	Maße: Seite C6 Dimensions: page
No. ca. kg	No. ca. kg	No. ca. kg

Amp.	Volt Voltage	Uhrzeitsellun g clock hour position	Kennfarbe colour code						
4polig: 3P + E (3 P + E)				4poles 3 P + E (3 P + E)					
125	220-240	9h	blau/blue	GWA 4125.09	1,8	GWAF 4125.09	2,7	GWDS 4125.09	6,4
	380-415	6h	rot/red	GWA 4125.06	1,8	GWAF 4125.06	2,7	GWDS 4125.06	6,4
	500	7h	schw./black	GWA 4125.07	1,8	GWAF 4125.07	2,7	GWDS 4125.07	6,4
5polig									
	220-240	9h	blau/blue	GWA 5125.09	1,92	GWAF 5125.09	2,85	GWDS 5125.09	6,8
	380-415	6h	rot/red	GWA 5125.06	1,92	GWAF 5125.06	2,85	GWDS 5125.06	6,8

CEE-Kragen-
Steckvorrichtungen



DIN 49 463
alu-gußgekapselt
wasserdicht
125A

CEE-Shrouded plug-and-
socket devices



DIN 49 463
cast-aluminum-clad
waterproof
125A

Wandsteckdosen, abschaltbar verriegelbar, mit mechanischer Steckerverriegelung		
---	--	--

Interlocked switched wall socket outlets with mechanical plug interlocking		
---	--	--



mit dreipoligem Nockenausschalter und
Frontantrieb (Schaltvermögen: bei 380 und 500V cos 0,4 = 8 x In, für Gleichstrom nicht geeignet)

with 3pole cam switch and front dri
(Breaking capacity: at 380 to 500V cos 0,4 = 8 x In, not suitable for DC)

Maße: Seite
Dimensions: page
No. ca. kg

C6

Amp.	Volt Voltage	Uhrzeitsellung clock hour position	Kennfarbe colour code	
------	--------------	--	--------------------------	--

4polig: 3P + E (3 P + E)

4poles 3 P + E (3 P + E)

ohne Sicherungen/ without fuses

125	220-240	9h	blau/blue	GDAP 4125.09	10,2		
	380-415	6h	rot/red	GDAP 4125.06	10,2		
	500	7h	schw./black	GDAP 4125.07	10,2		

mit 3poligem NH-Sicherungs-Unterteil 125 A für Patronen DIN 43620, Größe 00 (*1)
with 3pole LV HRC fuse base 125A for cartridges DIN 43620, size 00 (*2)

	220-240	9h	blau/blue	GDAPS 4125.09	13,5		
	380-415	6h	rot/red	GDAPS 4125.06	13,5		
	500	7h	schw./black	GDAPS 4125.07	13,5		

5polig:

ohne Sicherungen/ without fuses

	220-240	9h	blau/blue	GDAP 5125.09	10,6		
	380-415	6h	rot/red	GDAP 5125.06	10,6		

mit 3poligem NH-Sicherungs-Unterteil 125 A für Patronen DIN 43620, Größe 00 (*1)
with 3pole LV HRC fuse base 125A for cartridges DIN 43620, size 00 (*2)

	220-240	9h	blau/blue	GDAPS 5125.09	13,9		
	380-415	6h	rot/red	GDAPS 5125.06	13,9		

(*1) Das Sicherungs-Unterteil ist in einem besonderen, oben aufgebauten Gehäuse mit Scharnierdeckel angeordnet.

(*1) The fus base is located in a top-mounted special casing with hinged cover.